

eラーニングで学ぶ工事担任者養成課程

ELPIT®

＜学習ガイド＞

一般財団法人

日本データ通信協会

e L P I T 事務局

改訂履歴

版数	変更日	変更箇所	変更内容	備考
1.0版	2023.10.02	初版制定		
1.01版	2023.10.13		軽微な修正	

各種マニュアルについて

eLPITの受講にあたりお申込みから学習準備/学習/修了試験等の各種のマニュアルをご用意しておりますので、必要に応じてeLPITのホームページよりダウンロードして、ご活用ください。

適用範囲	個人			
	団体/法人会員 (受講者含む)			
	受講者	申込者	教育担当者	申込責任者※
受講申込	受講申込マニュアル (個人)	受講申込マニュアル (団体/法人会員)		
	学習ガイド			
開講	セットアップマニュアル (Aパターン)	セットアップマニュアル (Aパターン)		
	セットアップマニュアル (Bパターン)	セットアップマニュアル (Bパターン)		
学習	受講者の手引き (学習編)	教育担当者の手引き		
修了試験	受講者の手引き (修了試験編)			
資格者証				

※申込責任者と教育担当者が兼務の場合

目次

学習概要と準備について

- 1. 学習全体の流れ 1
- 2. 学習準備 1

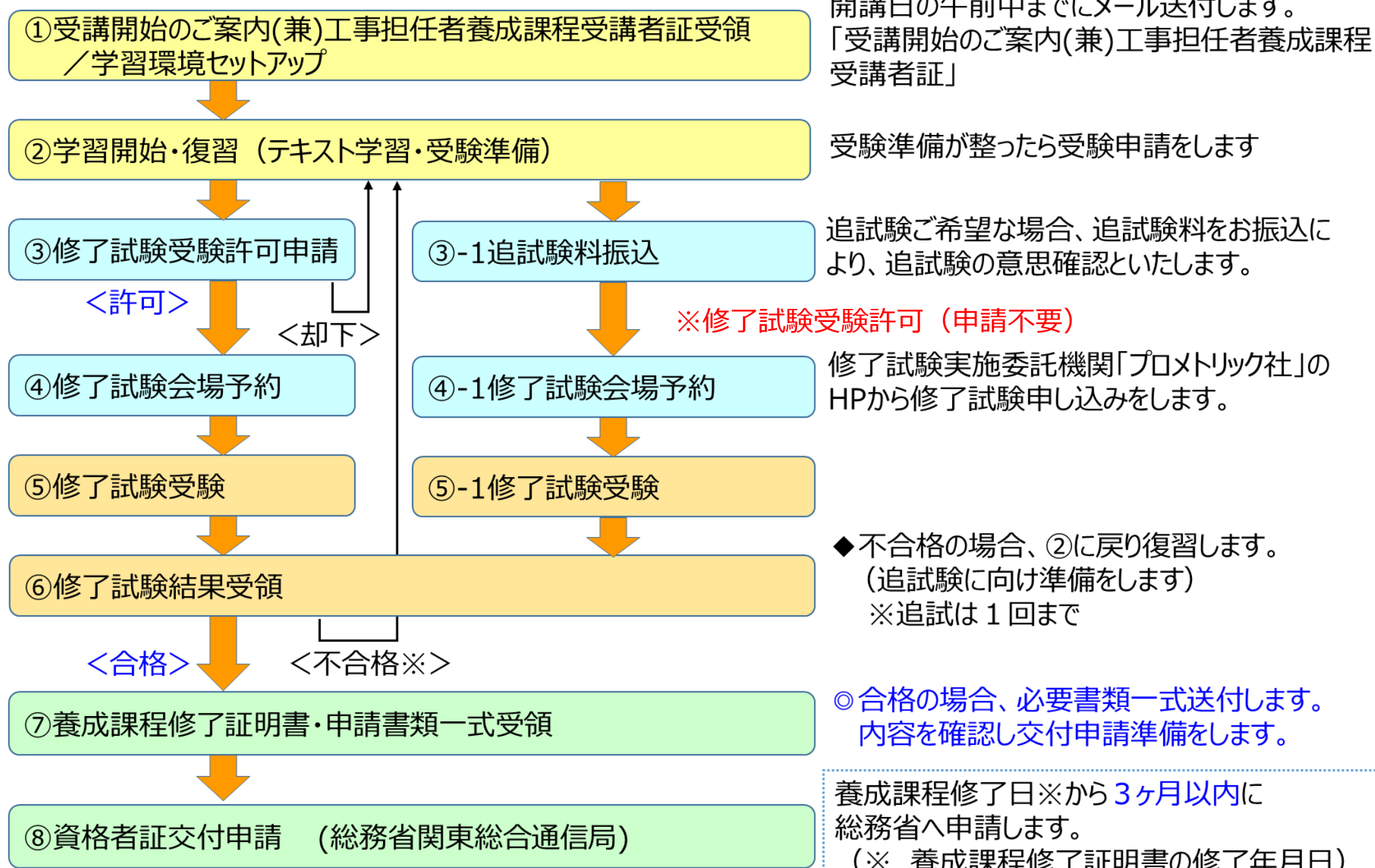
学習パターンイメージ

- Aパターン 2
- Bパターン 3

- 別紙 学習環境対応表 4

学習概要と準備について

1. 学習全体の流れ



2. 学習準備



- ・端末環境
 OS種別：Windows/Mac OS/Chrome OS/Andoroid/IOS
 webブラウザ：Chrome/Microsoft Edge/Safari
 ※推奨 (機能確認を実施しているOS/ブラウザ)：別紙
- ・2要素認証を行うために以下のアプリケーションをインストールします。インストールしたアプリケーションは2回目以降のログインにも使用します。(Google Authenticater)
- ・学習環境に合わせ次項のご利用シーンを確認のうえ、学習パターンを選びます。

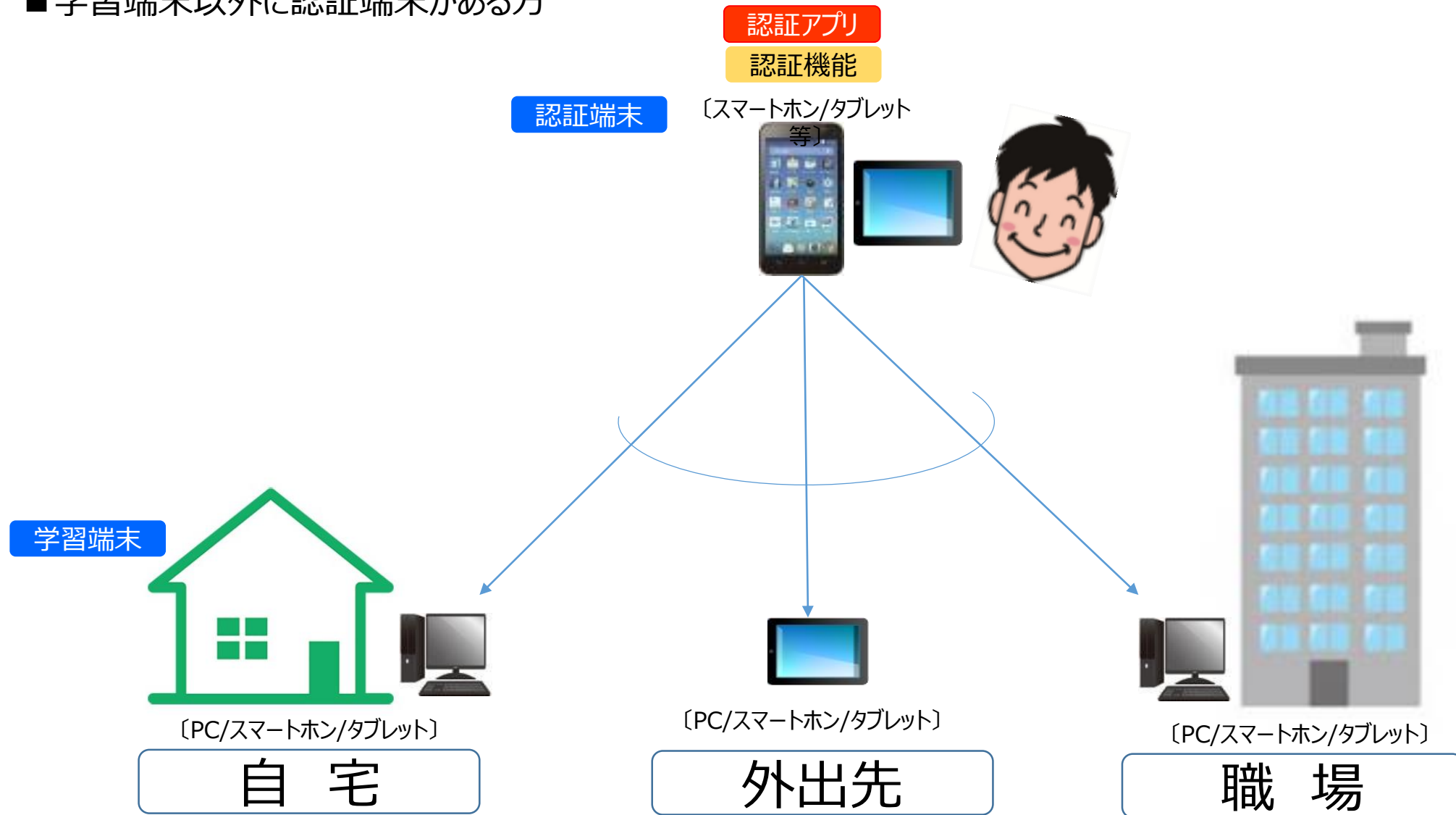
学習パターン	学習端末	認証端末	セットアップマニュアル
A 学習端末以外に認証端末がある方			< Aパターン > Step1: 認証アプリのインストールします。 Step2: eLPITサイトへログイン確認します。
B 学習端末と認証端末が同一の方			< Bパターン > Step1: 認証アプリのインストールします。 Step2: eLPITサイトへログイン確認します。

学習パターンイメージ

Aパターン

〔ご利用シーン〕

■ 学習端末以外に認証端末がある方



〔環境設定イメージ〕 具体的な設定方法については、[セットアップマニュアル<Aパターン>](#)をご覧ください。

<p>【Step 1】 認証アプリのインストール</p> <p>認証アプリ</p>	<p>認証端末</p> <p>〔スマートホン/タブレット〕※</p>	<p>● 認証アプリをスマートホン/タブレットにインストールして認証端末(認証機能)を作ります。</p>
<p>【Step 2】 eLPITサイトにログイン確認</p> <p>受講者ID 指定PW</p> <p>①</p> <p>認証コード</p> <p>②</p>	<p>学習端末</p> <p>〔PC/スマートホン/タブレット〕</p> <p>認証端末</p> <p>〔スマートホン/タブレット〕※</p>	<p>① 学習端末に①受講者IDと指定パスワードでサインインします。</p> <p>② 認証端末で表示した②認証コード(6桁)を投入しログインします。(2要素認証)</p>

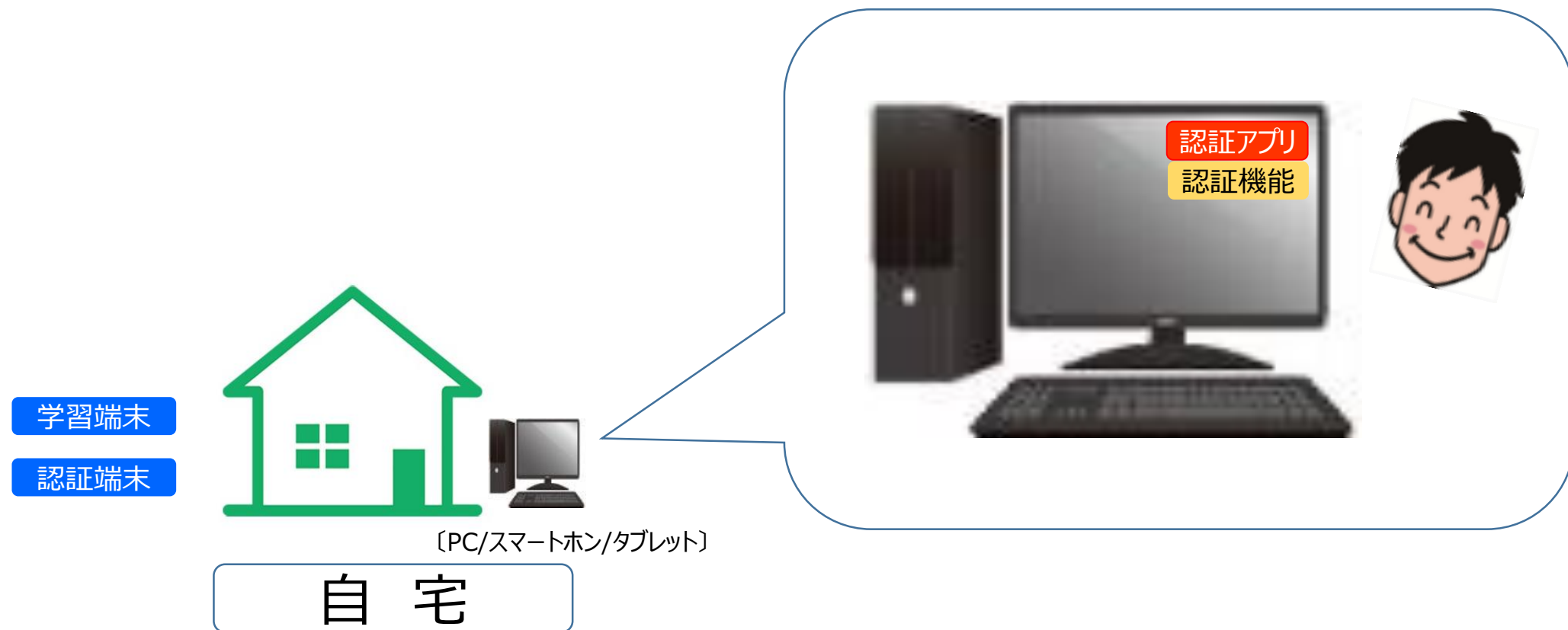
※ 認証端末を機種変更等した場合は、新たに認証用アプリの設定が必要となります。

学習パターンイメージ

Bパターン

〔ご利用シーン〕

■ 学習端末と認証端末が同一の方



〔環境設定イメージ〕 具体的な設定方法については、セットアップマニュアル<Bパターン>をご覧ください。

<p>【Step 1】 認証アプリのインストール</p> <p>認証アプリ</p>	<p>認証端末</p> <p>〔PC/スマートフォン/タブレット〕 ※</p>	<p>● 認証アプリをスマートフォン/タブレットにインストールして認証端末(認証機能)を設定します。</p>
<p>【Step 2】 eLPITサイトにログイン確認</p> <p>受講者ID 指定PW</p> <p>①</p> <p>②</p> <p>認証コード</p>	<p>学習端末 認証端末</p> <p>〔PC/スマートフォン/タブレット〕 ※</p>	<p>① 学習端末に①受講者IDと指定パスワードでサインインします。</p> <p>② 認証端末で表示した②認証コード(6桁)を投入しログインします。(2要素認証)</p>

※ 認証端末を機種変更等した場合は、新たに認証用アプリの設定が必要となります。

■ お問い合わせ

ご不明な点があればeLPIT事務局までメールにてお問い合わせください。

◆メール：elpit@dekyo.or.jp

別紙 学習環境対応表

学習環境

推奨(機能確認済)のOSとブラウザ対応表

記号 凡例		認証端末 (使用アプリ等)										
		iPhone iOS 16	iPad iPadOS 16	Android 11	Android 12	Windows 10	Windows11		Chrome OS			
● : 推奨 △ :		Google Authenticator	Google Authenticator	Google Authenticator	Google Authenticator	Chrome 拡張機能	Edge 拡張機能	Chrome 拡張機能	Edge 拡張機能	Chrome 拡張機能		
学習端末 (ブラウザ等)	Windows 10	Chrome	●	●	●	●	●				●	
		Edge	●	●	●	●		●				
	Windows 11	Chrome	△	△	△	△			△			
		Edge	△	△	△	△				△		
	Chrome OS	Chrome	△	△	△	△					△	
	macOS	Chrome	△	△	△	△						
		Safari	△	△	△	△						
	iPhone iOS 16	Chrome	△									●
		Safari	●									
	iPad iPadOS 16	Chrome		△								
		Safari		●								
	Android 11	Chrome			●							
Edge				△								
Android 12	Chrome				●							
	Edge				△							